


**Comment s'est fait,  
un poisson ?**



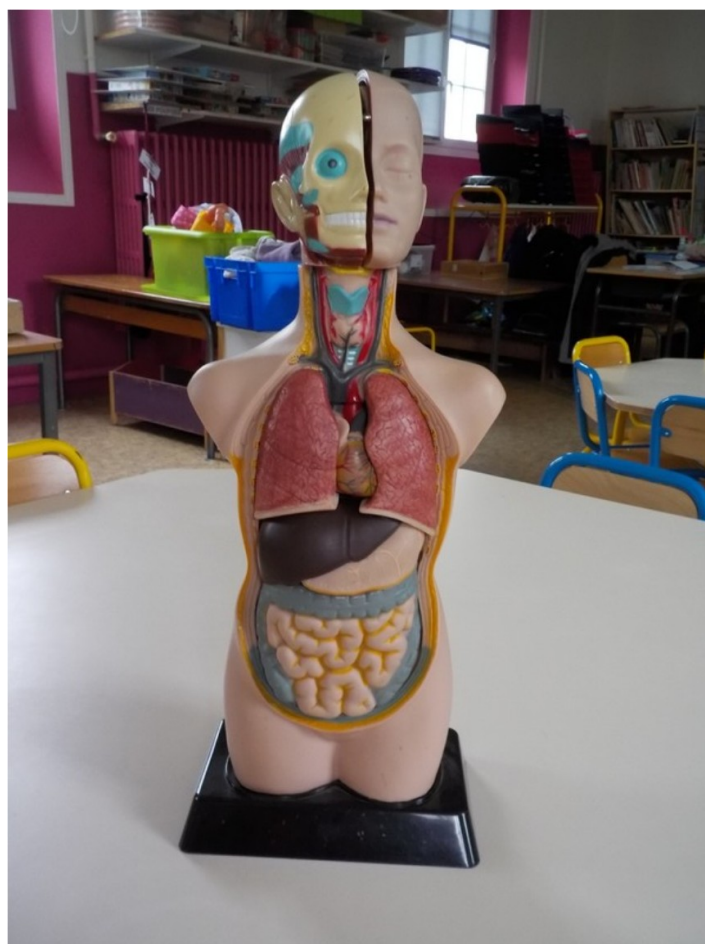
**un chinchard**

Comme nous travaillons sur la pollution des océans, nous avons parlé des poissons au travers de l'album Bonne pêche de Dedieu.



Il semblait normal que nous regardions de plus près comment était fait un poisson (à l'extérieur et à l'intérieur).

Cela a été l'occasion de comparer le chinchard que nous avons utilisé avec notre corps grâce à un mannequin que maîtresse Charlyne, la maîtresse de l'école d'Anjouin, nous a prêté.



Nous avons d'abord vu que le poisson possède une peau recouverte d'écailles.


Ensuite, nous avons vu qu'il avait deux yeux, une bouche (avec de minuscules dents pour attraper ses proies), une queue et un certain nombre de nageoires.

Nous avons vu qu'il possédait aussi un petit trou en dessous de son ventre pour faire pipi et caca.

Nous avons vu ses branchies qui lui servent à respirer.



Sur les côtés de son corps, il y a une ligne qui lui permet de sentir les vibrations de l'eau.



Maître François a ouvert le poisson le ventre du poisson pour nous montrer le filet (la chair du poisson) que nous mangeons. Nous avons aussi vu ses arêtes qui sont comme notre squelette. Il y avait aussi l'estomac, le foie, le cœur et l'intestin du poisson (comme dans notre corps).



Enfin, nous avons vu le tout petit cerveau du poisson. Le nôtre est plus gros !

